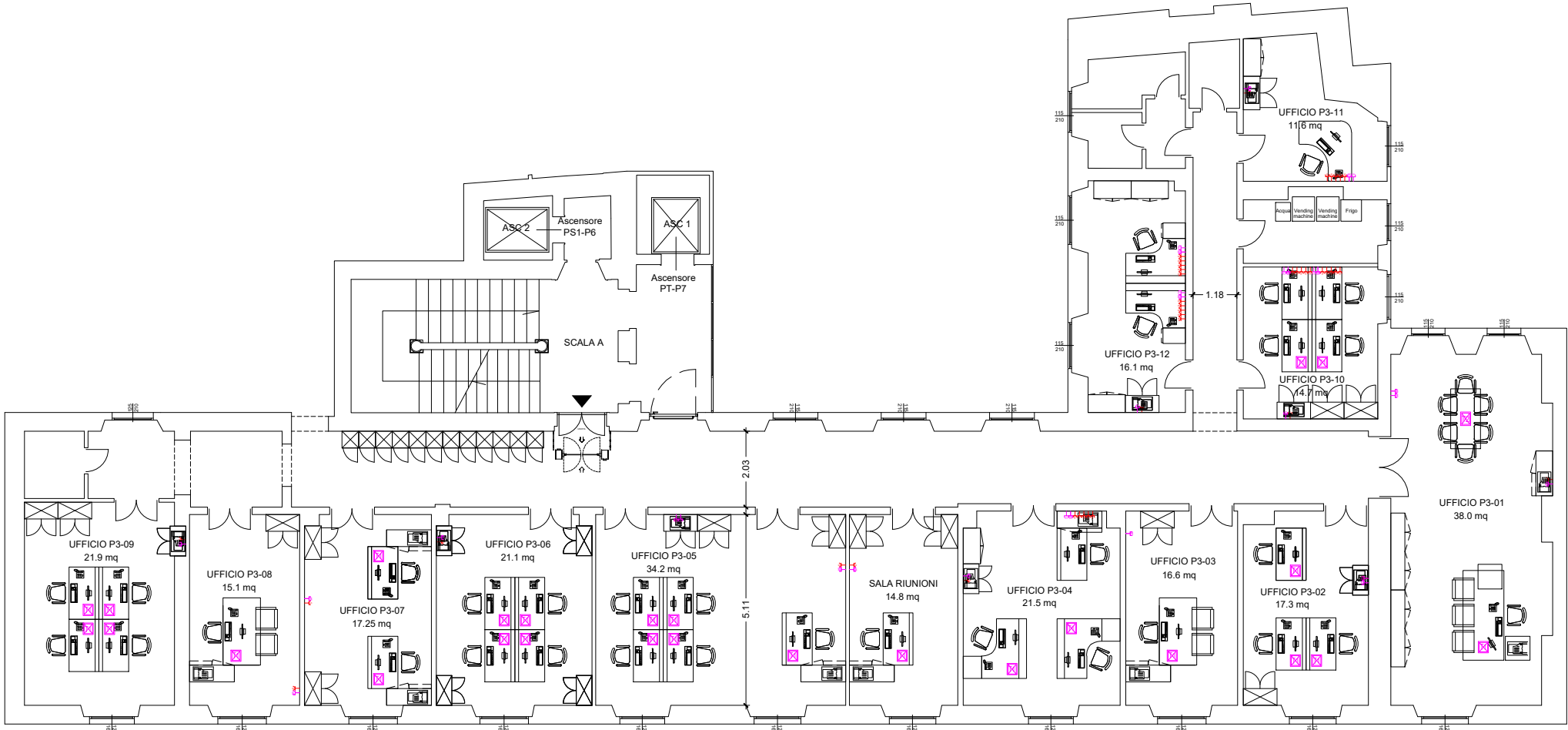
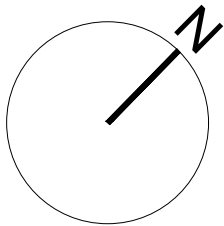
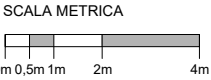


PLANIMETRIA PIANO TERZO DEGLI UFFICI CSEA - CON ARREDI



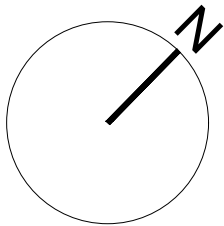
VIA BARBERINI



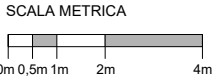
LEGENDA

- PRESA BIPASSO 2P+T 10/16A
- PRESA UNEL 2P+T 10/16A
- PRESA UNEL 2P+T 10/16A CON INTERRUTTORE BIPOLARE 10A (BOILER ELETTRICI)
- PUNTO DI ALIMENTAZIONE DIRETTA (A.M. ASCIUGAMANI BAGNI - T.E. TERMOARREDI ELETTRICI)
- PRESA DATI RJ45 UTP Cat.7
- PRESA HDMI
- PRESA TELEFONICA RJ45 UTP Cat.7
- PRESA TV DEMISCELATA DTT/SAT
- SCATOLA DI TERMINAZIONE OTTICA
- TORRETTA DA INCASSO A PAVIMENTO 12 MODULI EQUIPAGGIATA CON:
 - N. 5 PRESA UNEL 2P+T 10/16A
 - N. 2 PRESA DATI RJ45 UTP Cat.7
- TORRETTA DA INCASSO A PAVIMENTO 12 MODULI EQUIPAGGIATA CON:
 - N. 2 PRESE BIPASSO 2P+T 10/16A
 - N. 2 PRESA UNEL 2P+T 10/16A
 - N. 2 PRESA DATI RJ45 UTP Cat.7
 - N. 1 PRESA HDMI
- TORRETTA DA INCASSO A PAVIMENTO 12 MODULI EQUIPAGGIATA CON:
 - N. 2 PRESE BIPASSO 2P+T 10/16A
 - N. 2 PRESA UNEL 2P+T 10/16A
 - N. 2 PRESA DATI RJ45 UTP Cat.7
 - N. 2 PRESA HDMI

PLANIMETRIA PIANO QUARTO DEGLI UFFICI CSEA - CON ARREDI

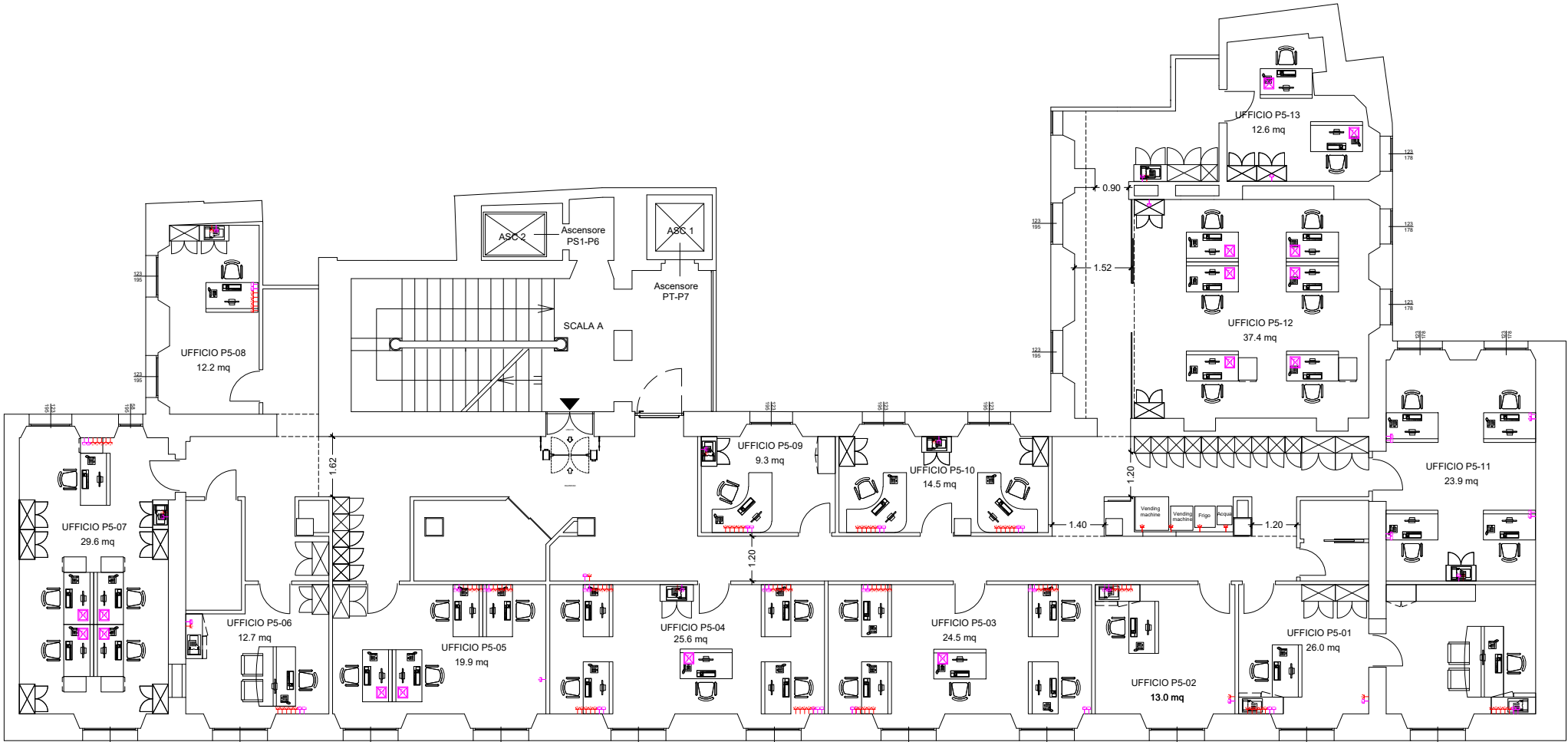
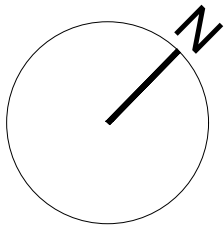


VIA BARBERINI

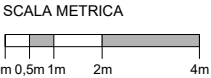


LEGENDA	
	PRESA BIPASSO 2P+T 10/16A
	PRESA UNEL 2P+T 10/16A
	PRESA UNEL 2P+T 10/16A CON INTERRUTTORE BIPOLARE 10A (BOILER ELETTRICI)
	PUNTO DI ALIMENTAZIONE DIRETTA (A.M. ASCIUGAMANI BAGNI - T.E. TERMOARREDI ELETTRICI)
	PRESA DATI RJ45 UTP Cat.7
	PRESA HDMI
	PRESA TELEFONICA RJ45 UTP Cat.7
	PRESA TV DEMISCELATA DTT/SAT
	SCATOLA DI TERMINAZIONE OTTICA
	TORRETTA DA INCASSO A PAVIMENTO 12 MODULI EQUIPAGGIATA CON: - N. 5 PRESA UNEL 2P+T 10/16A - N. 2 PRESA DATI RJ45 UTP Cat.7
	TORRETTA DA INCASSO A PAVIMENTO 12 MODULI EQUIPAGGIATA CON: - N. 2 PRESE BIPASSO 2P+T 10/16A - N. 2 PRESA UNEL 2P+T 10/16A - N. 2 PRESA DATI RJ45 UTP Cat.7 - N. 1 PRESA HDMI
	TORRETTA DA INCASSO A PAVIMENTO 12 MODULI EQUIPAGGIATA CON: - N. 2 PRESE BIPASSO 2P+T 10/16A - N. 2 PRESA UNEL 2P+T 10/16A - N. 2 PRESA DATI RJ45 UTP Cat.7 - N. 2 PRESA HDMI

PLANIMETRIA PIANO QUINTO DEGLI UFFICI CSEA - CON ARREDI



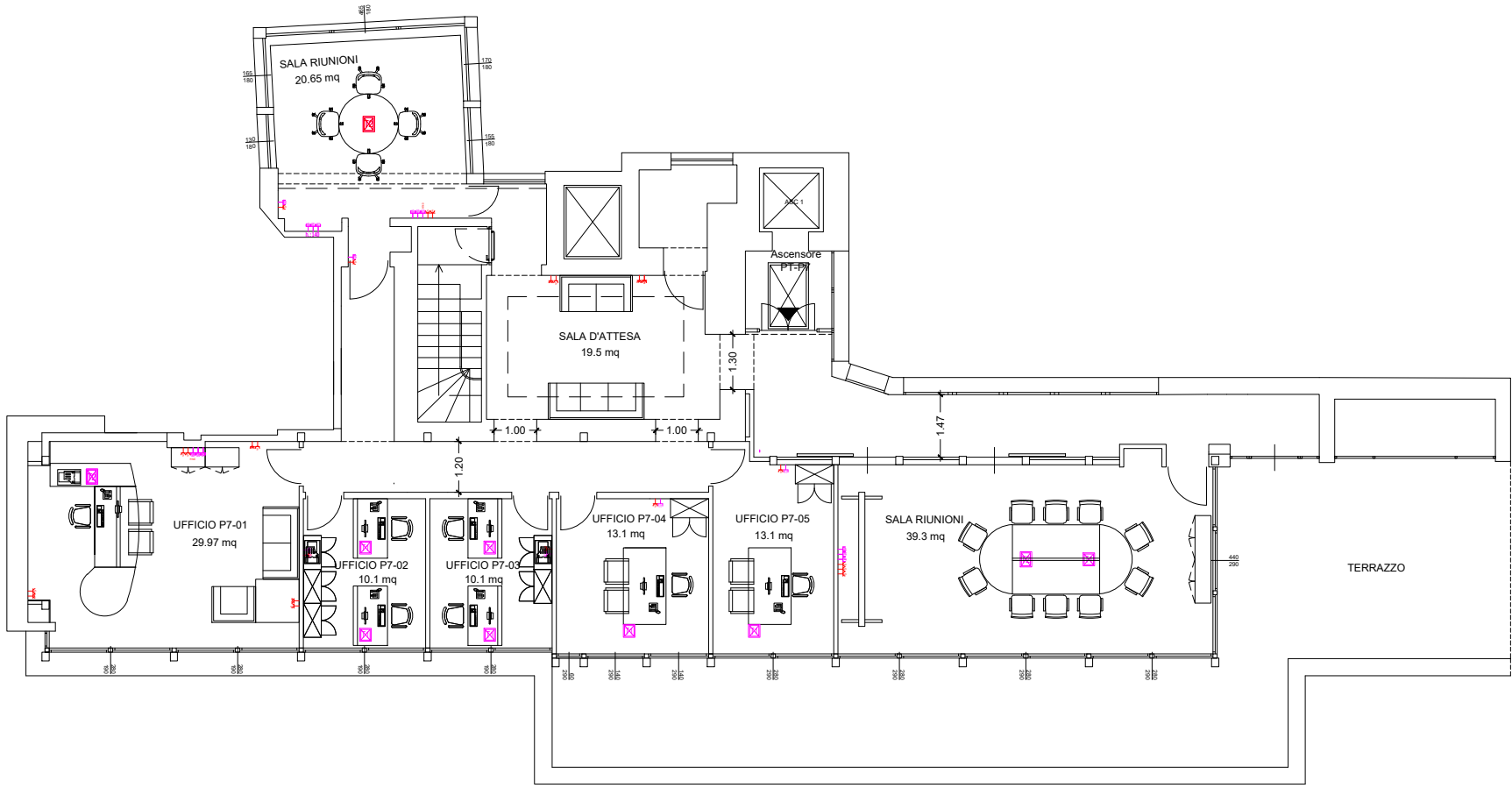
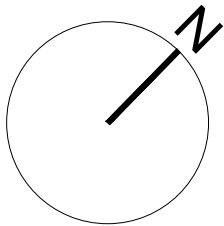
VIA BARBERINI



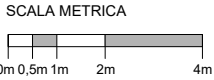
LEGENDA

- PRESA BIPASSO 2P+T 10/16A
- PRESA UNEL 2P+T 10/16A
- PRESA UNEL 2P+T 10/16A CON INTERRUTTORE BIPOLARE 10A (BOILER ELETTRICI)
- PUNTO DI ALIMENTAZIONE DIRETTA (A.M. ASCIUGAMANI BAGNI - T.E. TERMOARREDI ELETTRICI)
- PRESA DATI RJ45 UTP Cat.7
- PRESA HDMI
- PRESA TELEFONICA RJ45 UTP Cat.7
- PRESA TV DEMISCELATA DTT/SAT
- SCATOLA DI TERMINAZIONE OTTICA
- TORRETTA DA INCASSO A PAVIMENTO 12 MODULI EQUIPAGGIATA CON:
 - N. 5 PRESA UNEL 2P+T 10/16A
 - N. 2 PRESA DATI RJ45 UTP Cat.7
- TORRETTA DA INCASSO A PAVIMENTO 12 MODULI EQUIPAGGIATA CON:
 - N. 2 PRESE BIPASSO 2P+T 10/16A
 - N. 2 PRESA UNEL 2P+T 10/16A
 - N. 2 PRESA DATI RJ45 UTP Cat.7
 - N. 1 PRESA HDMI
- TORRETTA DA INCASSO A PAVIMENTO 12 MODULI EQUIPAGGIATA CON:
 - N. 2 PRESE BIPASSO 2P+T 10/16A
 - N. 2 PRESA UNEL 2P+T 10/16A
 - N. 2 PRESA DATI RJ45 UTP Cat.7
 - N. 2 PRESA HDMI

PLANIMETRIA PIANO SETTIMO DEGLI UFFICI CSEA - CON ARREDI



VIA BARBERINI



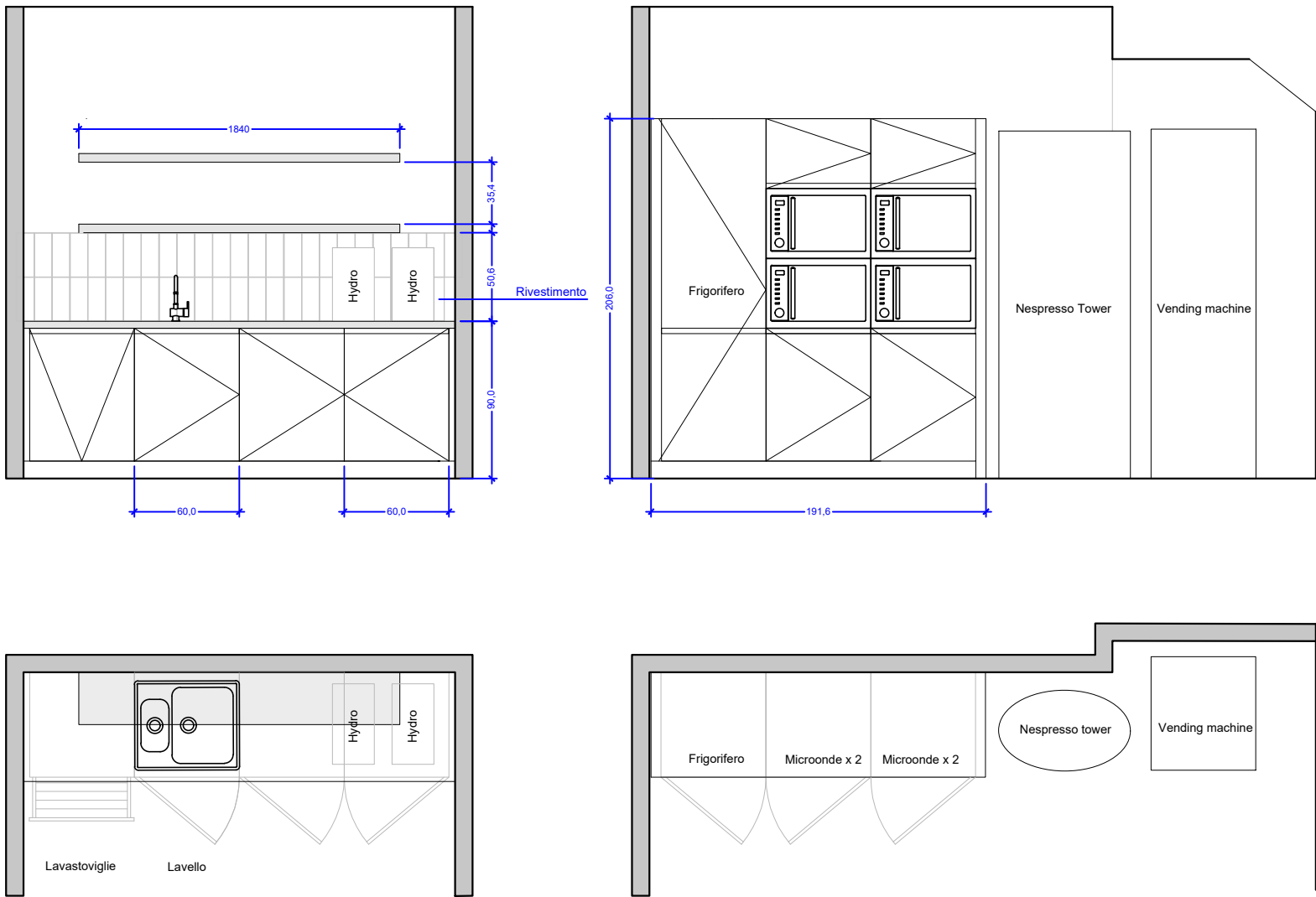
LEGENDA

- PRESA BIPASSO 2P+T 10/16A
- PRESA UNEL 2P+T 10/16A
- PRESA UNEL 2P+T 10/16A CON INTERRUTTORE BIPOLARE 10A (BOILER ELETTRICI)
- PUNTO DI ALIMENTAZIONE DIRETTA (A.M. ASCIUGAMANI BAGNI - T.E. TERMOARREDI ELETTRICI)
- PRESA DATI RJ45 UTP Cat.7
- PRESA HDMI
- PRESA TELEFONICA RJ45 UTP Cat.7
- PRESA TV DEMISCELATA DTT/SAT
- SCATOLA DI TERMINAZIONE OTTICA
- TORRETTA DA INCASSO A PAVIMENTO 12 MODULI EQUIPAGGIATA CON:
 - N. 5 PRESA UNEL 2P+T 10/16A
 - N. 2 PRESA DATI RJ45 UTP Cat.7
- TORRETTA DA INCASSO A PAVIMENTO 12 MODULI EQUIPAGGIATA CON:
 - N. 2 PRESE BIPASSO 2P+T 10/16A
 - N. 2 PRESA UNEL 2P+T 10/16A
 - N. 2 PRESA DATI RJ45 UTP Cat.7
 - N. 1 PRESA HDMI
- TORRETTA DA INCASSO A PAVIMENTO 12 MODULI EQUIPAGGIATA CON:
 - N. 2 PRESE BIPASSO 2P+T 10/16A
 - N. 2 PRESA UNEL 2P+T 10/16A
 - N. 2 PRESA DATI RJ45 UTP Cat.7
 - N. 2 PRESA HDMI

DETTAGLI WELFARE PIANO QUARTO DEGLI UFFICI CSEA

DETTAGLIO 1

Pareti attrezzate cucina



DETTAGLIO 2

Tavolo alto su misura per l'area welfare ("mensola bar")

